

# PROJET RÉFORME M3

## CONSTAT

La réforme part du principe que jusqu'à présent, aucune véritable pratique compétitive n'est proposée aux joueurs de 3ème division et que dans la plupart des comités à effectif modeste, le fédéral quadrettes se réduisait à 2 ou 3 équipes.

La volonté est aussi de revoir le système de montée / descente entre la 3ème et la 2ème division.

À ce jour, 128 équipes qualifiées au Championnat de France Quadrettes M3

### Répartition des équipes qualifiées M3 par CBD

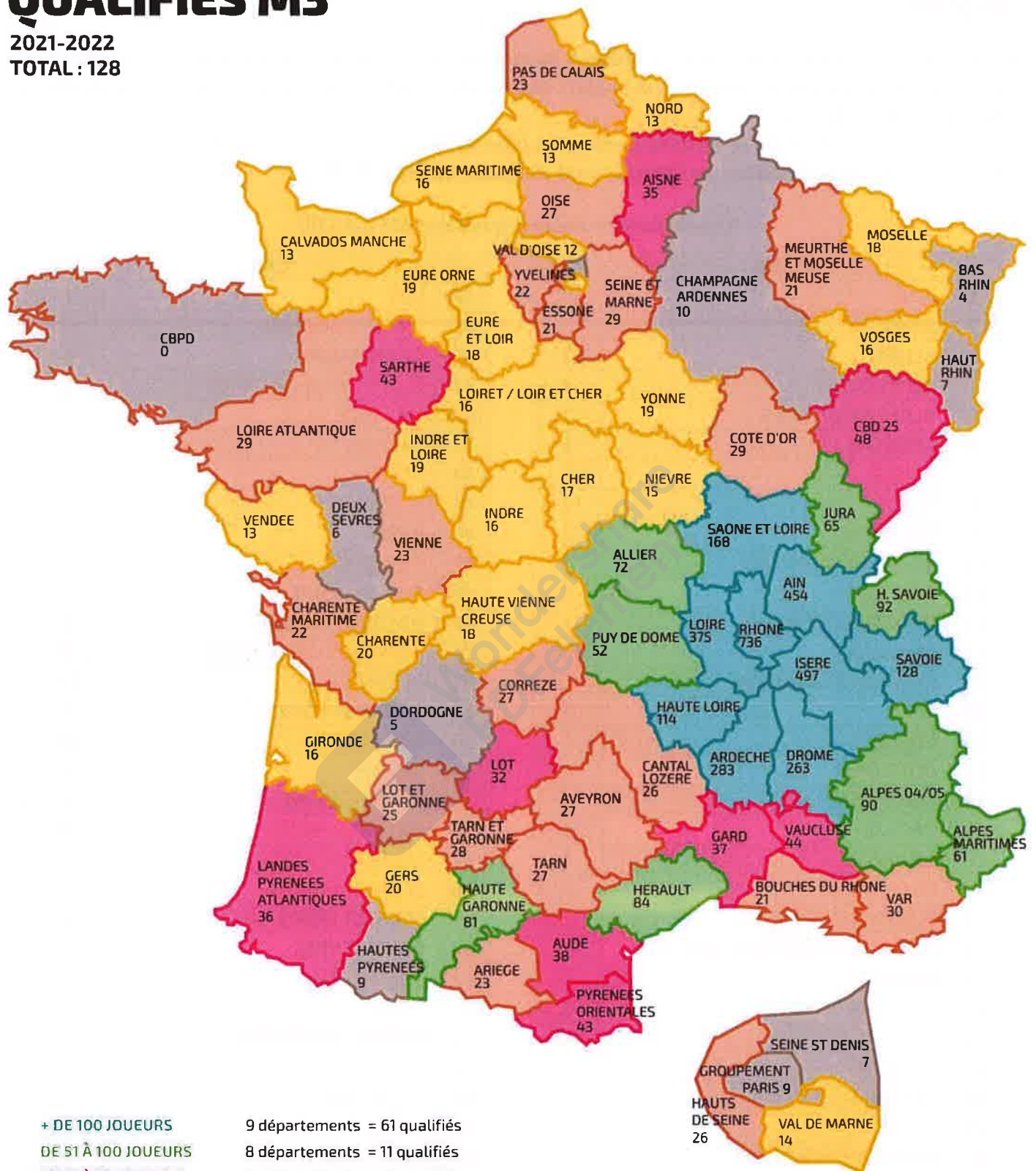
	CBD	M3		CBD	M3
1	AIN	12	38	LOT	1
2	AISNE	1	39	LOT et GARONNE	1
3	ALLIER	1	40	CHAMPAGNE	1
4	ALPES 04/05	2	41	MEURTHE et MOSELLE	1
5	ALPES MARITIMES	1	42	MOSELLE	1
6	ARDECHE	6	43	NIEVRE	1
7	ARIEGE	1	44	NORD	1
8	AUDE	1	45	OISE	1
9	AVEYRON	1	46	PARIS	1
10	BOUCHES du RHÔNE	1	47	PAS de CALAIS	1
11	CALVADOS	1	48	PUY de DÔME	1
12	CANTAL/LOZERE	1	49	HAUTES PYRENEES	1
13	CHARENTE	1	50	PYRENEES ORIENTALES	1
14	CHARENTE MARITIME	1	51	RHÔNE	14
15	CHER	1	52	SAÔNE et LOIRE	4
16	CORREZE	1	53	SARTHE	1
17	CÔTE D'OR	1	54	SAVOIE	2
18	DORDOGNE	1	55	HAUTE SAVOIE	2
19	DRÔME	5	56	HAUTS de SEINE	1
20	ESSONNE	1	57	SEINE MARITIME	1
21	EURE/ORNE	1	58	SEINE et MARNE	1
22	EURE et LOIR	1	59	SEINE ST DENIS	1
23	DOUBS/HTE SAÔNE/T. BELFORT	1	60	DEUX-SEVRES	1
24	GARD	1	61	SOMME	1
25	HAUTE GARONNE	1	62	TARN	1
26	GERS	1	63	TARN et GARONNE	1
27	GIRONDE	1	64	VAL de MARNE	1
28	HERAULT	2	65	VAL d'OISE	1
29	INDRE	1	66	VAR	1
30	INDRE et LOIRE	1	67	VAUCLUSE	1
31	ISERE	8	68	VENDEE	1
32	JURA	1	69	VIENNE	1
33	LANDES/PYRENEES ATL	1	70	HAUTE VIENNE / CREUSE	1
34	LOIRE	8	71	VOSGES BAS-RHIN HAUT-RHIN	1
35	HAUTE LOIRE	2	72	YONNE	1
36	LOIRE-ATL / BRETAGNE	1	73	YVELINES	1
37	LOIRET / LOIR et CHER	1			
<b>TOTAUX :</b>					<b>128</b>

Détail de la répartition au niveau national des joueurs M3 et du nombre des équipes qualifiées

# QUALIFIÉS M3

2021-2022

TOTAL : 128



+ DE 100 JOUEURS  
DE 51 À 100 JOUEURS  
DE 31 À 50 JOUEURS  
DE 21 À 30 JOUEURS  
DE 11 À 20 JOUEURS  
DE 0 À 10 JOUEURS

9 départements = 61 qualifiés  
8 départements = 11 qualifiés  
9 départements = 9 qualifiés  
20 départements = 20 qualifiés  
21 départements = 21 qualifiés  
9 départements = 6 qualifiés  
TOTAL : 76 départements = 128 qualifiés



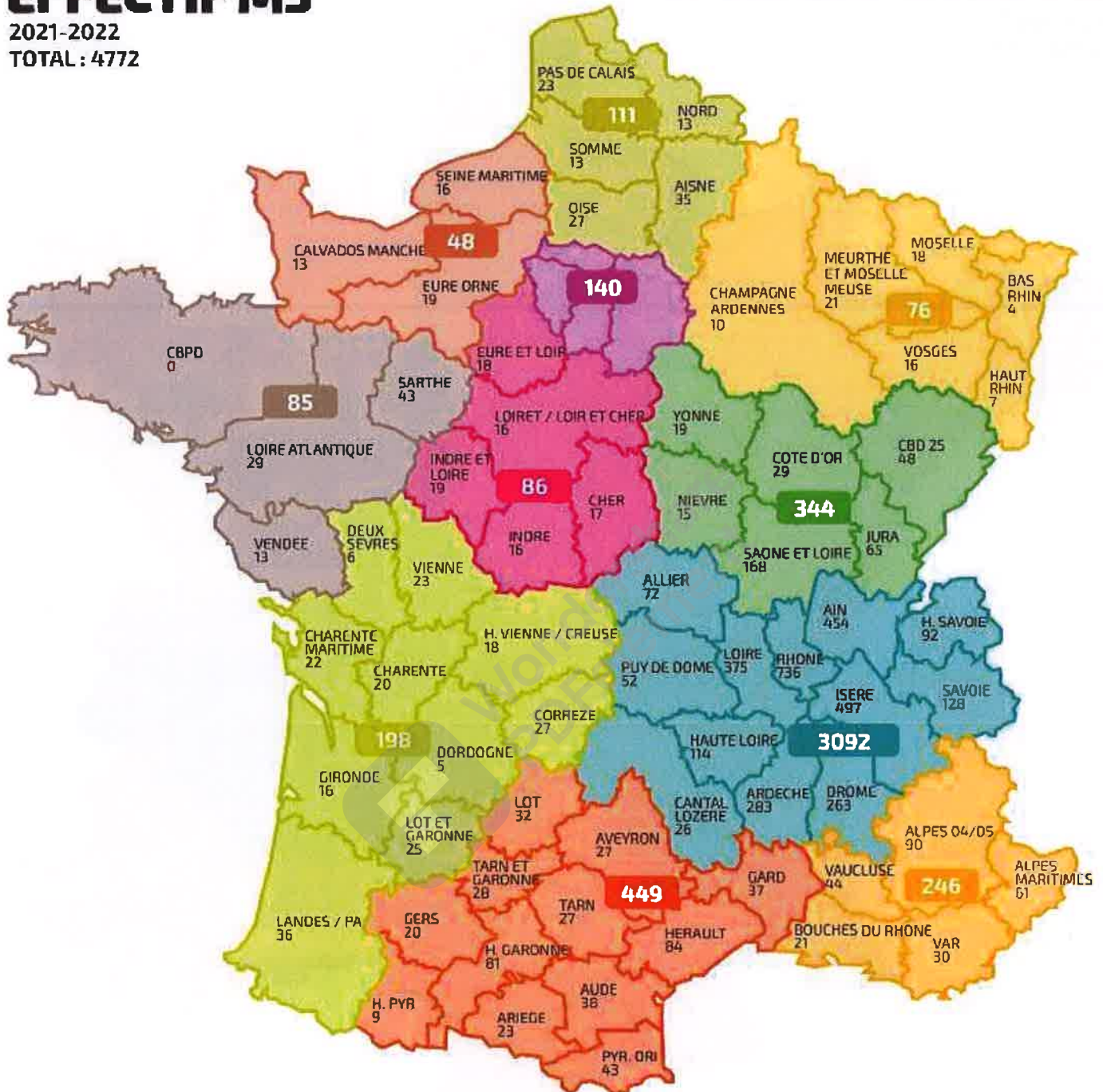
Au 15/11/2021, 4772 joueurs de M3 soit plus ou moins 13 % de l'effectif

Cartes de la répartition géographique des licenciés M3 en chiffre

# EFFECTIF M3

2021-2022

TOTAL : 4772



Auvergne Rhone Alpes	3092
Bourgogne Franche Comte	344
Bretagne Pays de la Loire	85
Centre Val de Loire	86
Grand Est	76
Hauts de France	111
Ile de France	140
Normandie	48
Nouvelle Aquitaine	198
Occitanie	449
Provence Alpes Cote d'Azur	246
<b>TOTAL : 4772</b>	

VAL D'OISE	12
Y.	7
S.	26
CO.	29
V.	14
E.	22
SEINE ET MARNE	21
<b>TOTAL : 140</b>	



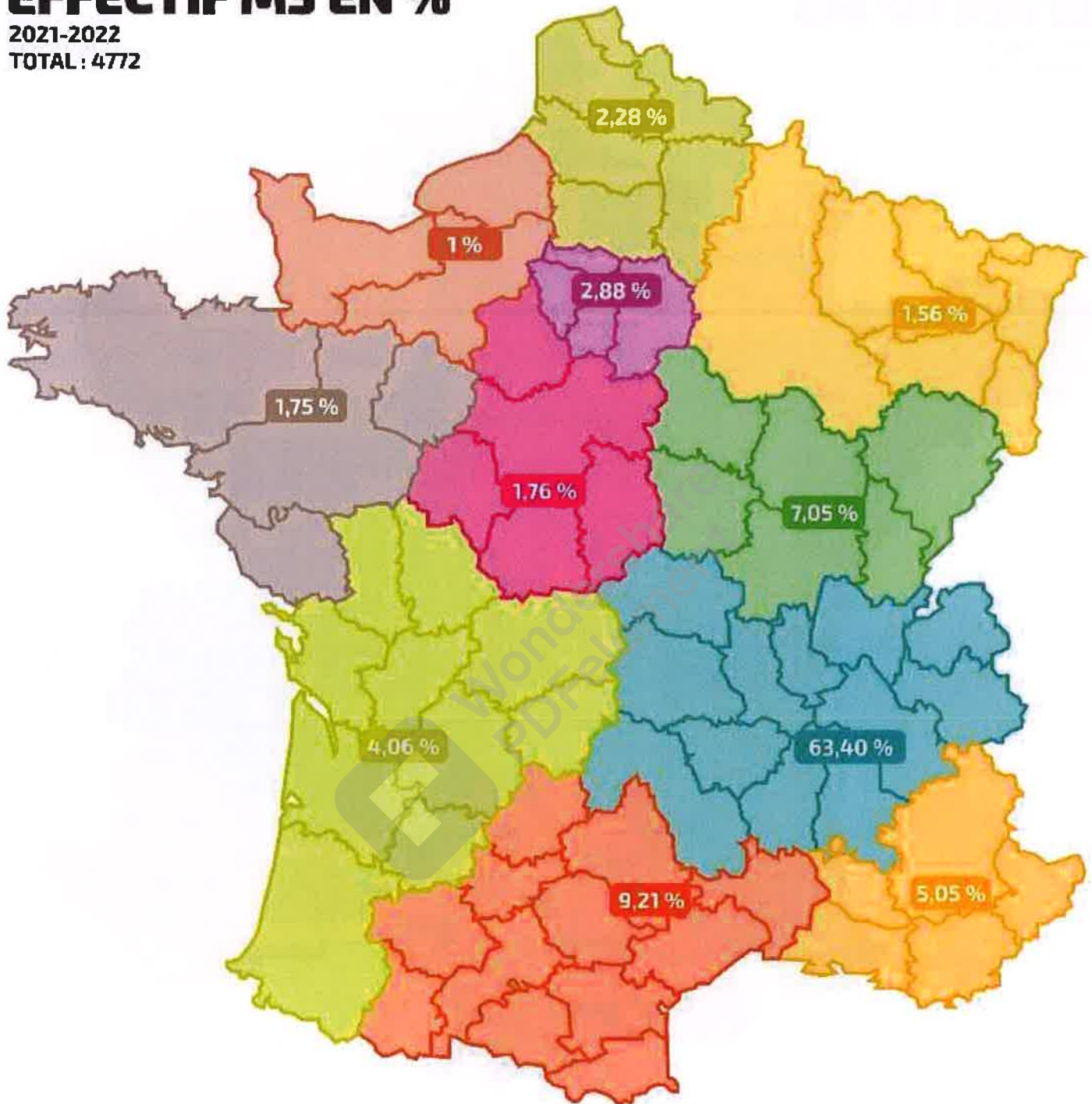
ESSONNE	21
GRUPEMENT PARIS	9
HAUTS DE SEINE	26
SEINE ET MARNE	29
SEINE ST DENIS	7
VAL D'OISE	12
VAL DE MARNE	14
YVELINES	22
<b>TOTAL : 140</b>	

Cartes de la répartition géographique des licenciés M3 en pourcentage

**EFFECTIF M3 EN %**

2021-2022

TOTAL : 4772



## OBJECTIFS

1. Donner une importance sportive aux joueurs de M3 avec des « concours dédiés » au sein de leur Ligue
2. Double chance de qualification au Championnat de France
  - 1 par les « concours dédiés »
  - 1 par le fédéral
3. Permettre l'ascension à la M2 par équipe et non par points ; ce qui va faciliter la tâche des Ligues, CBD, CS et PADB (pôle d'animation bouliste et de développement)

## PROJET

À compter de la prochaine saison, il sera possible de déclarer une équipe en M3 avec 3 joueurs minimum d'une même AS/ESB pour disputer les 5 concours dédiés organisés au niveau de la ligue ou du Comité sportif. Sur ces compétitions, seules les équipes déclarées participeront, l'équipe peut être complétée par 1 à 3 «jokers» (complément d'équipe) de l'AS/ESB qui pourront par ailleurs évoluer avec d'autres équipes de l'AS/ESB. Ces jokers peuvent être des joueurs de 3<sup>ème</sup> ou 4<sup>ème</sup> division.

Le nombre de qualifiés quadrettes M3 reste le même au total sur chaque LBR/CS, mais charge aux LBR/CS de répartir les places qualificatives entre les concours dédiés dont elles ont la charge et le ou les fédéraux régionaux. Les LBR/CS ont l'obligation de proposer les 2 modes de qualification.

Les équipes qui terminent dans les premières places du classement (nombre défini par la LBR ou CS), se qualifient directement au championnat de France quadrettes M3 et accèdent en M2.

Les joueurs qui ne seront pas retenus dans l'équipe qualifiée au championnat de France par les concours dédiés pourront se monter librement pour le fédéral.

Pour la première saison d'application, il est proposé que l'accession en M2 se fasse sur la base du volontariat. Le nombre de qualifiés quadrettes M3 reste le même au total sur chaque LBR/CS, mais charge aux LBR/CS de répartir les places qualificatives entre les concours dédiés dont elles ont la charge et le ou les fédéraux régionaux. Les LBR/CS ont l'obligation de proposer les 2 modes de qualification.

### Mise en pratique

- Équipe formée AS ou ESB
  - Peut-être voir une négociation par Ligue (uniquement dans certaines ligues)
- 3 joueurs de base, déclaration facile au préalable
- 2 joueurs obligatoires sur le terrain lors des « concours dédiés »
  - Possibilité de compléter avec des joueurs de M4
  - Attention : 1 joueur déclaré dans une équipe ne peut pas compléter une autre équipe
  - Équipe engagée sous le nom de l'AS ou ESB
  - Aide ou subvention possible car dénomination Nat 3 au lieu de M3
  - Le nombre et le mode pour la montée en M2 sera vu en même temps que la réforme M2

## DÉROULEMENT DE LA COMPÉTITION

- 5 « concours dédiés » par Ligue
- Dates fixées par la FFSB (à prévoir au calendrier)
- Points pour ces « concours dédiés » seront fixés par la FFSB
- Engagement de participation aux 5 concours
- Poules ou groupes : en fonction du nombre de participants
- Les Ligues, sous couvert de la FFSB, seront libres de choisir
  - Faire les « concours dédiés »
  - Faire les « concours dédiés » et des fédéraux
  - Faire seulement des fédéraux
- Pour la saison 2022-2023, on repart sur les mêmes bases de qualifiés
- Les Ligues devront tenir informée la FFSB pour l'homologation des qualifiés, le suivi et le déroulement de leurs concours



## Cartes répartition des qualifiés par Ligues

**QUALIFIÉS M3**

2021-2022

RÉPARTITION PAR LIGUES

AUVERGNE RHÔNE ALPES

TOTAL : 3092 JOUEURS POUR 64 QUALIFIÉS

AIN : 454 joueurs pour 12 qualifiés  
RATIO : 1 POUR 38ARDÈCHE : 283 joueurs pour 6 qualifiés  
RATIO : 1 POUR 47DRÔME : 263 joueurs pour 5 qualifiés  
RATIO : 1 POUR 52ISÈRE : 497 joueurs pour 8 qualifiés  
RATIO : 1 POUR 62LOIRE : 375 joueurs pour 8 qualifiés  
RATIO : 1 POUR 46RHÔNE : <sup>754</sup>454 joueurs pour 14 qualifiés  
RATIO : 1 POUR 53

PADB 2 SAVOIES : 220 joueurs pour 4 qualifiés

SAVOIE : 128 joueurs pour 2 qualifiés

HAUTE SAVOIE : 92 joueurs pour 2 qualifiés  
RATIO : 1 POUR 54

PADB AUVERGNE : 264 joueurs poue 5 qualifiés

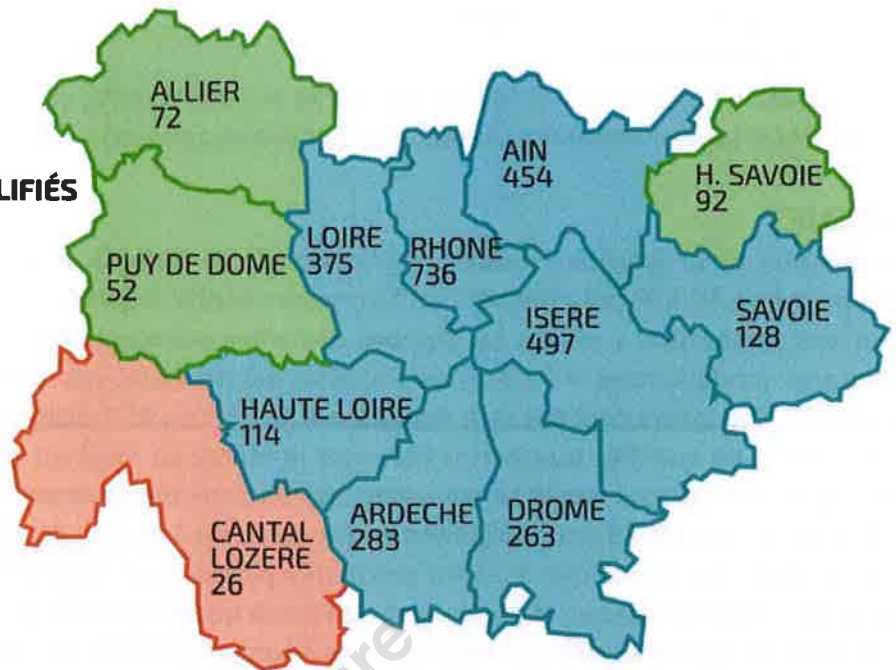
ALLIER : 72 joueurs pour 1 qualifié

CANTAL LOZERE : 26 joueurs pour 1 qualifié

HAUTE LOIRE : 114 joueurs pour 2 qualifiés

PUY DE DOME : 52 joueurs pour 1 qualifié

RATIO : 1 POUR 53



## Cartes répartition des qualifiés par Ligues

# QUALIFIÉS M3

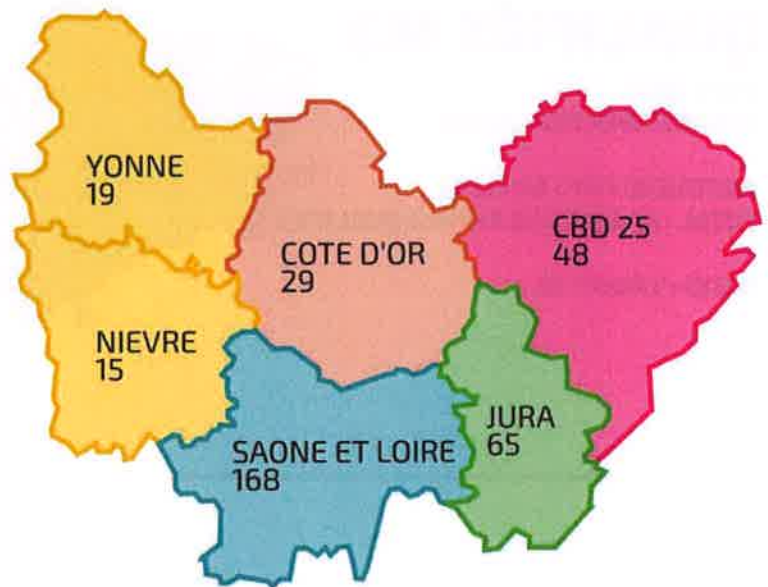
2021-2022

RÉPARTITION PAR LIGUES

BOURGOGNE FRANCHE COMTÉ

TOTAL : 344 JOUEURS POUR 9 QUALIFIÉS

RATIO : 1 POUR 38



## Cartes répartition des qualifiés par Ligues

**QUALIFIÉS M3**

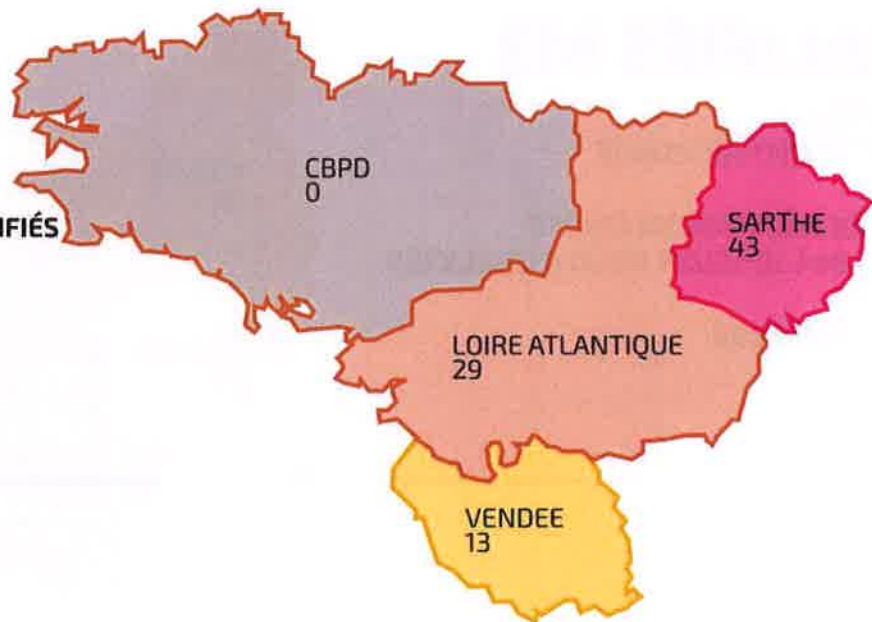
2021-2022

RÉPARTITION PAR LIGUES

BRETAGNE PAYS DE LOIRE

TOTAL : 85 JOUEURS POUR 3 QUALIFIÉS

RATIO : 1 POUR 28





## Cartes répartition des qualifiés par Ligues

# QUALIFIÉS M3

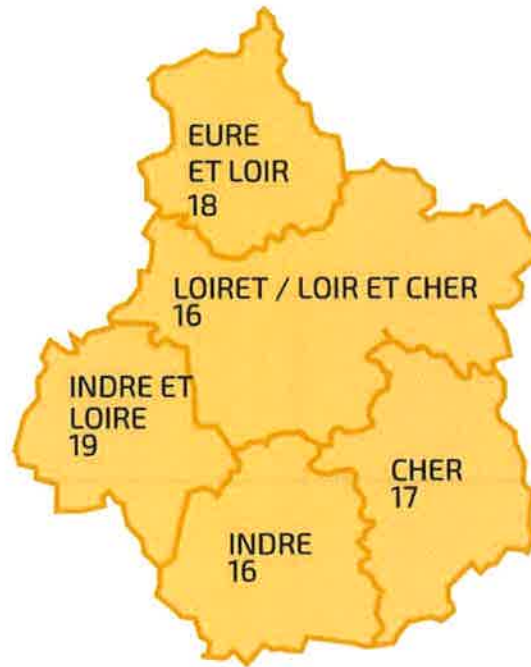
2021-2022

RÉPARTITION PAR LIGUES

CENTRE VAL DE LOIRE

TOTAL : 86 JOUEURS POUR 5 QUALIFIÉS

RATIO : 1 POUR 17





## Cartes répartition des qualifiés par Ligues



## Cartes répartition des qualifiés par Ligues

# QUALIFIÉS M3

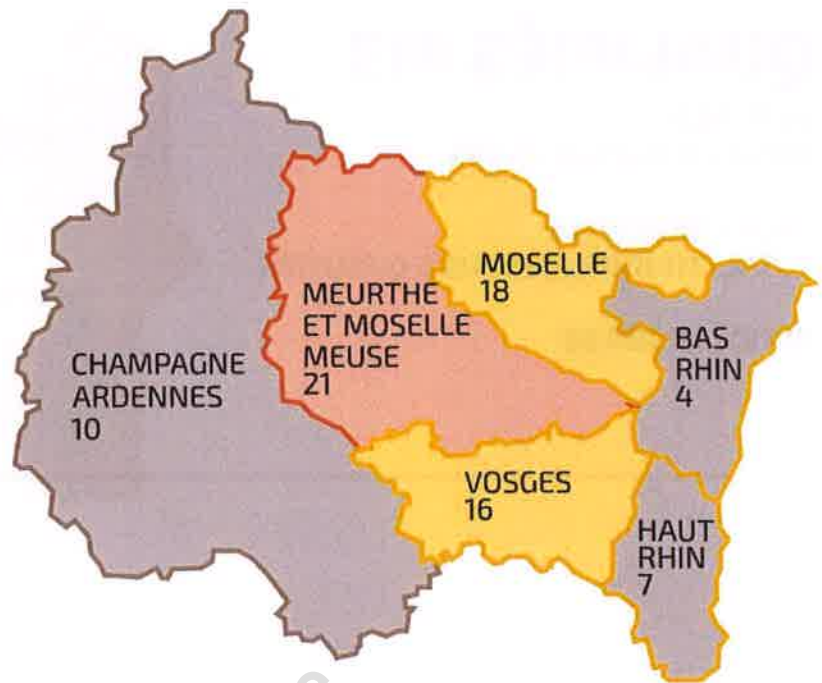
2021-2022

RÉPARTITION PAR LIGUES

GRAND EST

TOTAL : 76 JOUEURS POUR 4 QUALIFIÉS

RATIO : 1 POUR 19

Wondershare  
PDFelement



## Cartes répartition des qualifiés par Ligues

# QUALIFIÉS M3

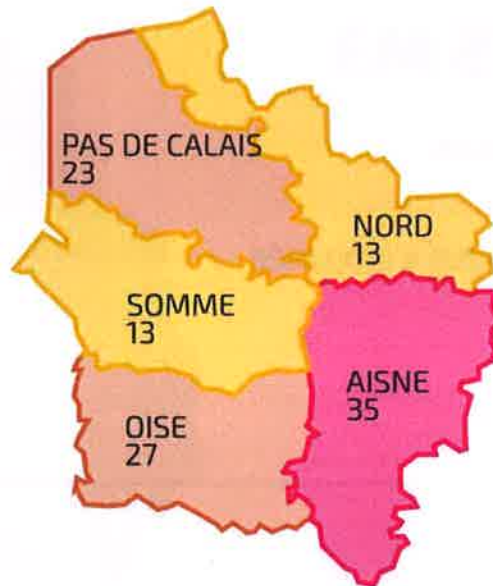
2021-2022

RÉPARTITION PAR LIGUES

HAUTS DE FRANCE

TOTAL : 111 JOUEURS POUR 5 QUALIFIÉS

RATIO : 1 POUR 28



## Cartes répartition des qualifiés par Ligues

# QUALIFIÉS M3

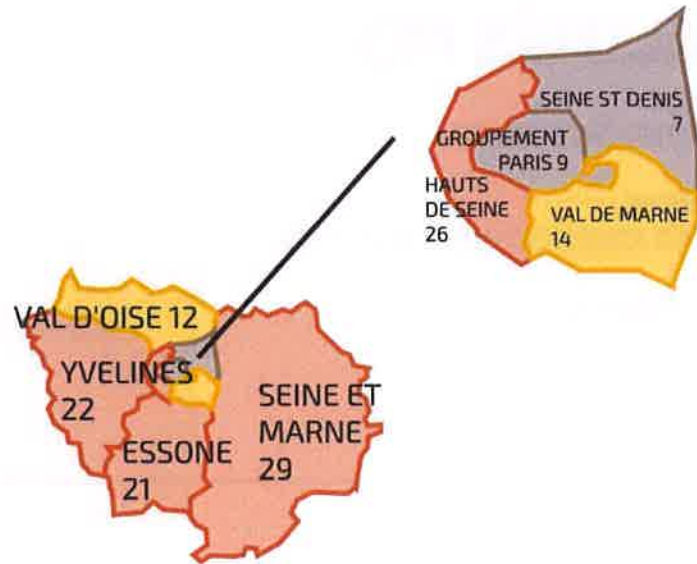
2021-2022

RÉPARTITION PAR LIGUES

ILE DE FRANCE

TOTAL : 140 JOUEURS POUR 8 QUALIFIÉS

RATIO : 1 POUR 18



## Cartes répartition des qualifiés par Ligues

# QUALIFIÉS M3

2021-2022

RÉPARTITION PAR LIGUES

NORMANDIE

TOTAL : 48 JOUEURS POUR 3 QUALIFIÉS

RATIO : 1 POUR 16





## Cartes répartition des qualifiés par Ligues

**QUALIFIÉS M3**

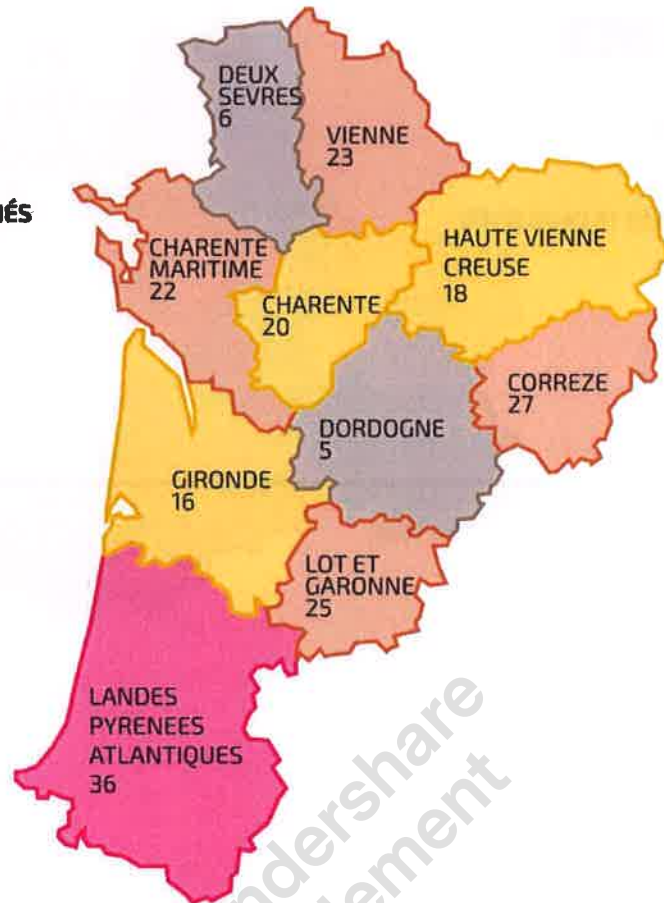
2021-2022

RÉPARTITION PAR LIGUES

NOUVELLE AQUITAINE

TOTAL : 198 JOUEURS POUR 10 QUALIFIÉS

RATIO : 1 POUR 20



## Cartes répartition des qualifiés par Ligues

# QUALIFIÉS M3

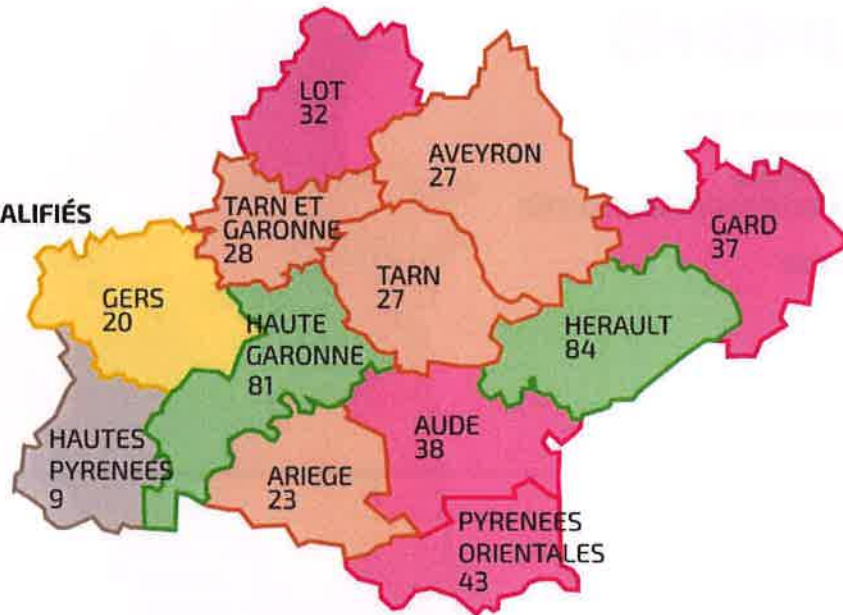
2021-2022

RÉPARTITION PAR LIGUES

OCCITANIE

TOTAL : 449 JOUEURS POUR 13 QUALIFIÉS

RATIO : 1 POUR 34



## Cartes répartition des qualifiés par Ligues

# QUALIFIÉS M3

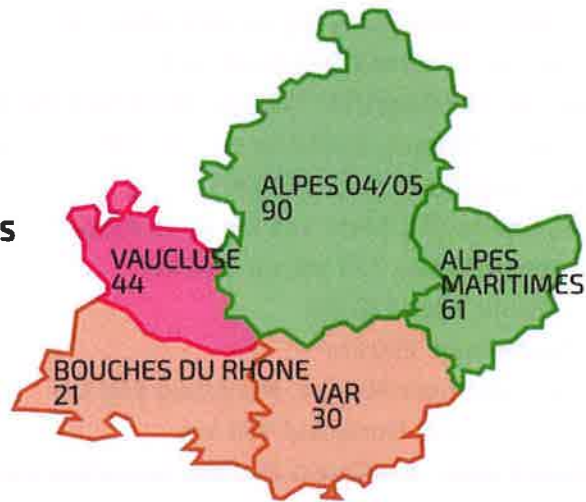
2021-2022

RÉPARTITION PAR LIGUES

PROVENCE ALPES COTE D'AZUR

TOTAL : 246 JOUEURS POUR 6 QUALIFIÉS

RATIO : 1 POUR 41





## AMPLITUDE KMS DES LIGUES

- Pour AURA, nous allons considérer uniquement Allier + Puy de Dôme + Haute-Loire + Cantal Lozère qui peuvent être regroupés. Amplitude Nord/Sud : ?
- Bourgogne France-Comté : Ouest/Est 300 km, Nord/Sud 250 km
- Bretagne Pays de Loire : Rennes, La Roche sur Yon 200 à 300 km
- Centre Val de Loire : amplitude maxi 210 km
- Grand Est : Colmar, Charleville, Metz 371 km et Strasbourg, Reims 360 km
- Hauts de France : amplitude de 275 km sur 220 km
- Ile de France : amplitude maxi 120 km
- Normandie : amplitude maxi 250 km
- Nouvelle Aquitaine : Est/Ouest 300 km, Nord/Sud 560 km
- Occitanie : Est/Ouest 450 km, Nord/Sud 400 km
- Provence Alpes Côte d'Azur : Est/Ouest 250 km, Nord/Sud 220 km

## AMPLITUDE KM

LIGUES  
2021-2022

